



PLATAFORMA SAP ARIBA: Información a proveedores
Cuenta Ariba Business Network

Cuenta Ariba Business Network

Configuración / modificación del perfil

Documentación y Manuales

Gestión de Incidencias a Ariba

Cuenta Enterprise

Ariba Supplier APP

Soporte a Proveedores- SIP Supplier Information Portal

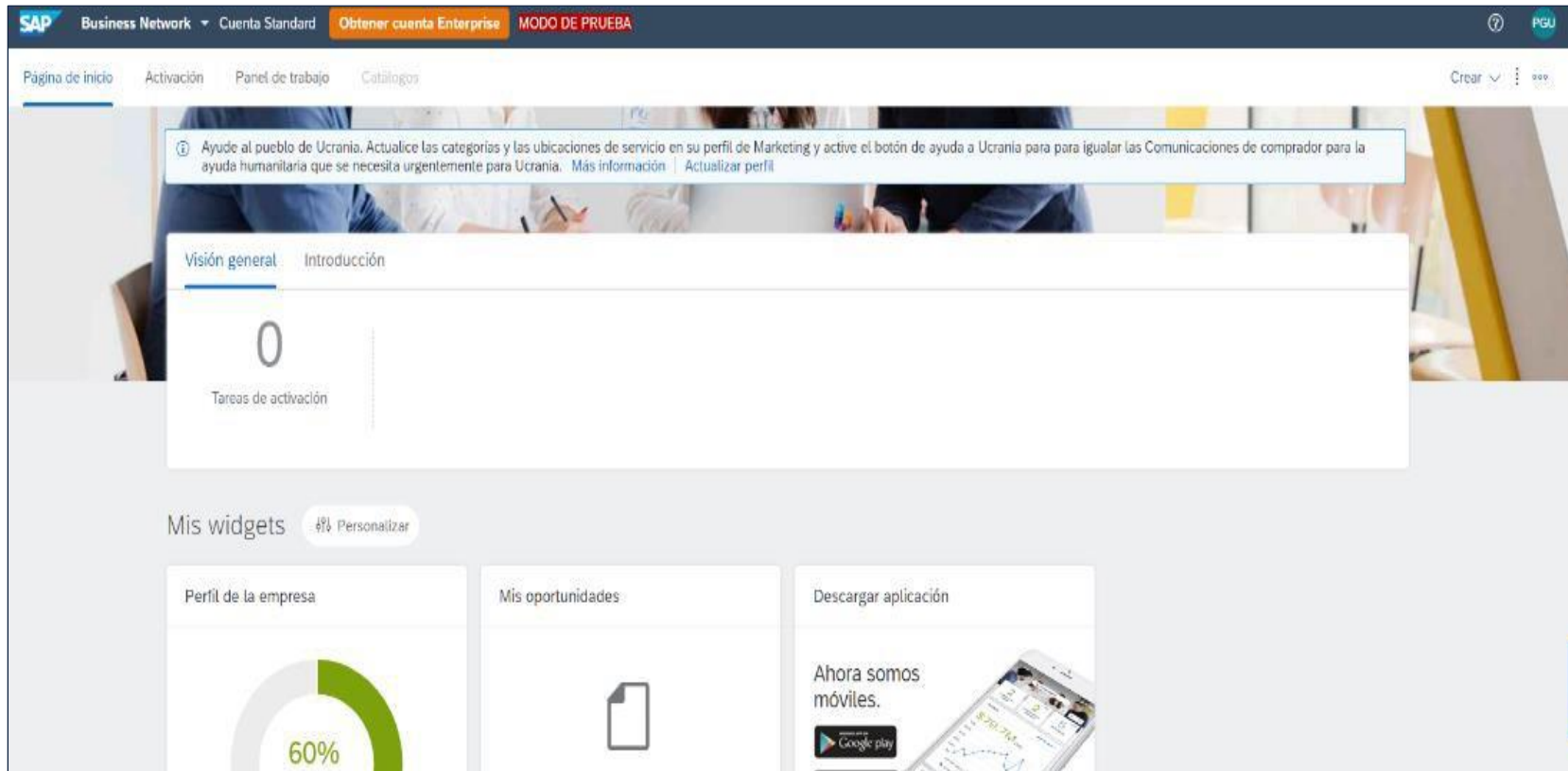
[Con un clic puede acceder al tema de interés](#)



Contacto



¿CÓMO ABRIR UNA INCIDENCIA A Ariba?



En la parte superior derecha tenemos **el icono de ayuda** al lado del icono de las iniciales.



¿CÓMO ABRIR UNA INCIDENCIA A Ariba?

The screenshot displays the SAP Business Network user interface. At the top, the navigation bar includes 'Business Network', 'Cuenta Standard', 'Obtener cuenta Enterprise', and 'MODO DE PRUEBA'. Below this, there are tabs for 'Página de Inicio', 'Activación', 'Panel de trabajo', and 'Catálogos'. A notification banner at the top left mentions 'Ayude al pueblo de Ucrania'. The main content area shows 'Visión general' and 'Introducción' tabs, with a '0' indicating 'Tareas de activación'. Below this is the 'Mis widgets' section, which includes 'Perfil de la empresa' (showing a 60% progress ring), 'Mis oportunidades' (with a message that no opportunities match the profile), and 'Descargar aplicación' (promoting mobile apps on Google Play and the App Store). On the right side, a dark sidebar titled 'Temas de ayuda' (Help Topics) is open, featuring a search bar and a list of help topics such as 'Documentación', 'Soporte', 'Novedades en la cuenta Stan...', '¿Qué es SAP Business Netw...', 'Introducción al nuevo portal de s...', 'Introducción al nuevo centro ...', 'Cómo buscar pedidos, factur...', 'Cómo agregar fichas de pago...', 'Cómo descubrir nueva inform...', 'Problemas comunes del nave...', '¿Cómo puedo crear una fact...', 'Widget Mis leads', 'Descargar widget de aplicación', and 'Widget de perfil de empresa'. A 'Comentarios' button is visible at the bottom of the sidebar.

Aquí encontraremos **manuales y videos de cómo navegar** por el entorno y cómo realizarlas funciones habituales. Además aparecerán las novedades que se implanten en las distintas actualizaciones.

Para el soporte de incidencias específicas se accede desde el botón **SOPORTE**



¿CÓMO ABRIR UNA INCIDENCIA A Ariba?



Desde el botón **SOPORTE**, que nos llevará a una página en la que podemos acceder a más documentación y a los foros y **FAQ** de todos los usuarios dados de alta.

Descubrir

Novedades

[Novedades en SAP Ariba EN](#)

Hemos combinado tres guías de versión en esta práctica guía que describe las funciones nuevas o modificadas de SAP Ariba desde la versión de 2008.

Primeros pasos

[Ariba Network - Supplier help roadmap](#)

Provides a list of topics on end user and administrator tasks performed by Ariba Network suppliers.

[Ariba Network quick start guide \(PDF\) EN](#)

This Quick Start Guide helps you set up your Ariba Network account so you can begin transacting electronically with your customers.

[Introducción a Ariba Network](#)

Describe los beneficios del servicio Ariba Network tanto para compradores como para proveedores.

[Quick reference to SAP Ariba product](#)

Productos relacionados



[SAP Ariba](#)

SAP Ariba proporciona soluciones de nube de compras electrónicas, sourcing y cadena de suministro.

[Ariba Network](#)



DOCUMENTACIÓN Y MANUALES

SAP Help Center Centro de aprendizaje

[Inicio](#) [Aprendizaje](#) [Póngase en contacto con nosotros](#)

Documentación y aprendizaje

Esta sección ofrece documentación del producto, actualizaciones de la versión, tutoriales y otros recursos.

[Ariba Network para proveedores](#)

- > [Administración](#)
- > [Desarrollo](#)
- > [Integración](#)
- > [Primeros pasos](#)
- > [Información para el usuario final](#)

En la pestaña de **Aprendizaje** pueden acceder a videos formativos y manuales generales sobre el uso de las cuentas de Ariba Network



Consejos breves a petición y webcasts más largos

[Ver ahora](#)



Disponibilidad de liberaciones de proveedor

[Más información](#)



Portal de actualización de certificado

[Más información](#)



DOCUMENTACIÓN Y MANUALES

SAP Help Center Inicio

Inicio Aprendizaje Póngase en contacto con nosotros

¿En qué podemos ayudarle?

Busque artículos, documentación y tutoriales de la base de conocimientos.

Probar "cancelar orden", "enviar notificaciones por correo electrónico", "autorización de usuario"

Temas que le recomendamos

Necesito ayuda para acceder a un evento de sourcing

Puede acceder a un evento de sourcing al que haya estado invitado de dos maneras: Mediante el correo de invitación que envía el comprador Accediendo a la página Propuestas y cuestionarios de Ariba (haga clic en el menú desplegable de la aplicación, en la esquina superior izquierda de la aplicación,...

Participación en evento Ver panel de instrucciones de inicio RFQ Cuentas ligeras

1 mar. 2022

Preguntas más frecuentes

Cómo personalizar los widgets de su página de inicio

Cómo personalizar los widgets de su página de inicio Puede agregar, eliminar y reorganizar los widgets en su página de inicio desde la página Personalizar widgets . Procedimiento En la página Inicio , haga clic en Personalizar en el área Mis widgets . En la página Personalizar mis widgets

Ver panel de instrucciones de inicio Widgets de formulario

12 abr. 2022

Documentación

Widgets de la página de inicio

Widgets de la página de inicio La página de inicio muestra widgets basados en funciones que le ayudan a centrarse en tareas...

Si seleccionamos la **pestaña “Póngase en contacto con nosotros”**, podemos buscar por palabra, “pedido”, “factura”, etcétera, para encontrar respuestas en los foros y preguntas más frecuentes.



DOCUMENTACIÓN Y MANUALES

SAP Help Center Póngase en contacto con nosotros

Inicio Aprendizaje Póngase en contacto con nosotros

1. Empiece aquí para encontrar la respuesta.

pedidos x 🔍

2. Busque a continuación nuestras recomendaciones basadas en inteligencia artificial*

¿Cómo puedo crear más de una factura para un pedido? Pregunta ¿Cómo puedo crear más de una factura para un pedido? Respuesta Para crear varias facturas para un pedido, puede eliminar artículos en línea enteros que desee guardar para próximas fac	FAQ 2 abr. 2022
¿Por qué no está disponible la opción Crear factura en mi pedido de compra? Pregunta ¿Por qué no está disponible la opción Crear factura en mi pedido de compra? ¿Por qué está atenuada en gris la opción Crear factura? Respuesta Mantenga el cursor sobre el	FAQ 2 abr. 2022
¿Qué direcciones del protocolo de Internet (IP) (subredes) forman las soluciones de Ariba Network y Ariba On-demand para la validación del cortafuegos? Pregunta ¿Qué direcciones del protocolo de Internet (IP) (subredes) forman las soluciones de Ariba Network y Ariba On-demand para la validación del cortafuegos? Respuesta Ariba le recomienda que valide las publicación	FAQ 2 abr. 2022
¿Qué URL de PunchOut tiene la máxima prioridad? Pregunta ¿Qué URL de PunchOut tiene la máxima prioridad? Respuesta En orden de prioridad, Ariba Network comprueba la URL de PunchOut en las siguientes dos posiciones: La respuesta del perfil de Commerce Extensible Markup Languag	FAQ 2 abr. 2022
¿Cuál es la diferencia entre la clave compartida y la contraseña de inicio de sesión? Pregunta ¿Cuál es la diferencia entre la clave compartida y la contraseña de inicio de sesión? Respuesta La clave compartida es una contraseña utilizada entre Ariba Network y el sitio web activado de com	FAQ 2 sept. 2021

*Funciona con SAP Incident Solution Matching

3. Elija una de las siguientes opciones para continuar.

¿Para qué necesita ayuda?

Buscar un pedido de compra Confirmar o rechazar un pedido de compra Editar un pedido de compra Pregunta sobre el contenido de un pedido Alguna otra cosa

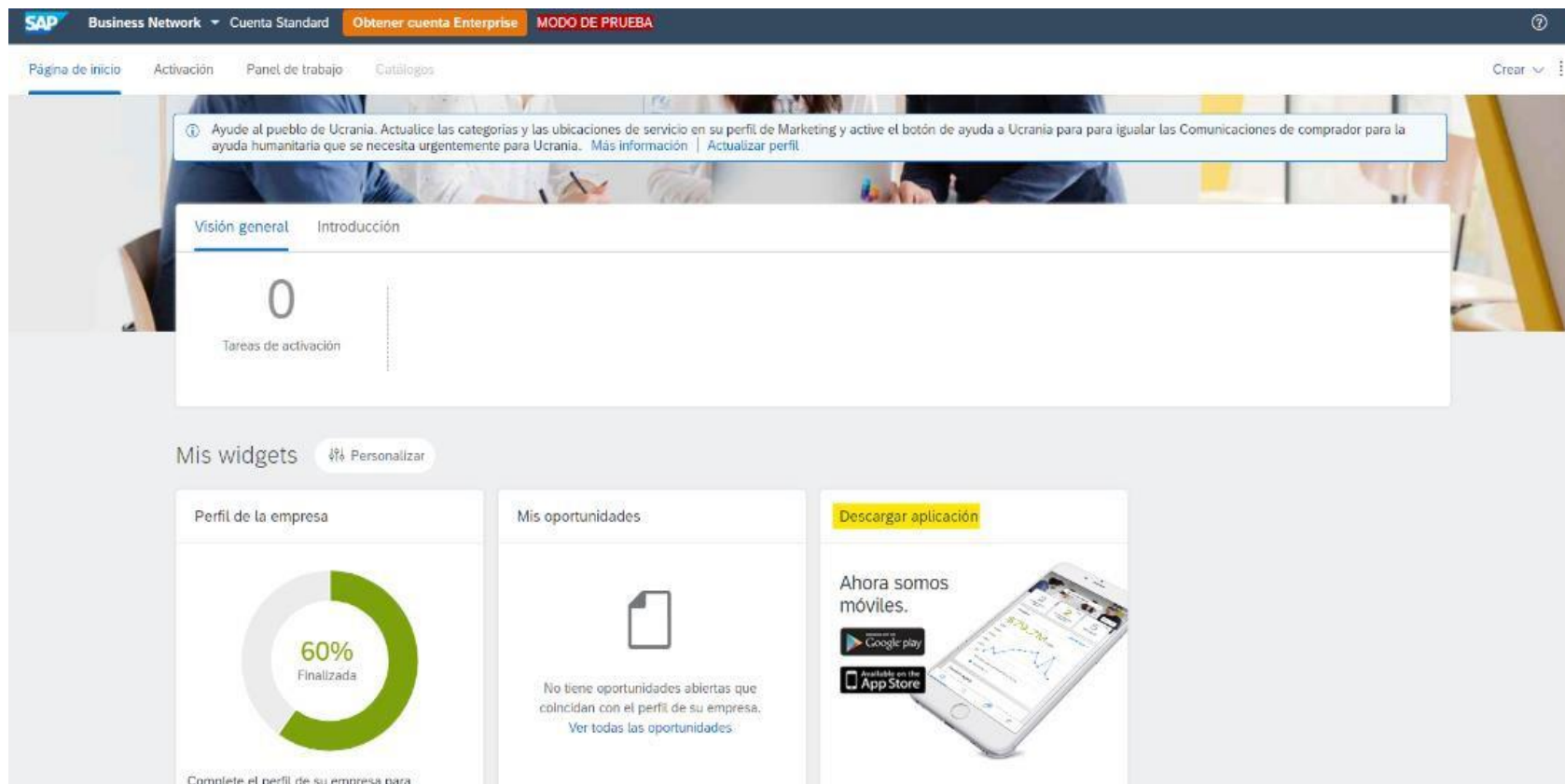


WEB SOPORTE PROVEEDORES SIP (Supplier Information Portal)

Desde su cuenta de proveedor puede acceder directamente a una web de soporte en la que puede encontrar documentación genérica y otra más específica para sus transacciones con Urbaser S.A.



SAP ARIBA SUPPLIER APP



Todas las acciones realizadas en el portal también están disponibles desde la APP del proveedor (para IO y Android).





Video demostración de la aplicación:

<https://www.ariba.com/es/search?q=app#video>



CUENTA ENTERPRISE

Actualice para entender todo el valor de Ariba Network.

	CUENTA STANDARD Su cuenta actual	CUENTA ENTERPRISE Upgrade
CUMPLIMIENTO		
 Pedidos y facturas	<ul style="list-style-type: none"> ✓ Responda a pedidos enviados a través del correo electrónico utilizando características que su cliente solicite, como confirmaciones de pedido, avisos de expedición y facturas ✓ Compruebe los estados de factura y cree facturas sin pedido, si su cliente admite estas prestaciones 	<ul style="list-style-type: none"> ✓ Sátese los mensajes de correo electrónico, obtenga y gestione los pedidos y las facturas todo en Ariba Network. ✓ Use cargas CSV para gestionar grandes documentos.
 Catálogos	<ul style="list-style-type: none"> ✓ Publicación de catálogos que muestran en detalle sus productos y servicios.* 	<ul style="list-style-type: none"> ✓ Publique catálogos que muestran en detalle sus productos y servicios
 Integración		<ul style="list-style-type: none"> ✓ Integración con sus sistemas locales a través de cXML, EDI
 Archivo legal		<ul style="list-style-type: none"> ✓ Acceso a la prestación para archivar facturas a largo plazo (se aplican restricciones regionales)
 Informes		<ul style="list-style-type: none"> ✓ Obtenga informes para realizar el seguimiento de transacciones y actividades de venta
 Servicio de asistencia	Help Center	<ul style="list-style-type: none"> ✓ Help Center, llame por teléfono, chatee y envíe un formulario web
 Tarifas	Gratis	Con cobro basado en uso

*Los usuarios de la cuenta estándar activarán ellos mismos los catálogos. El contenido y la documentación de Help Center están disponibles para el autoservicio.

Ariba da la posibilidad de actualizar u obtener una **cuenta Enterprise, que conlleva un coste basado en el uso, frente a la Standard gratuita.**

Aquí se puede ver las ventajas de una cuenta frente a otra.

